

Sistemi di classificazione professionale nei comparti del lavoro pubblico

Ottobre 2018

Sistemi di classificazione professionale

- La regolazione dei sistemi di classificazione professionale è uno degli ambiti più importanti della contrattazione collettiva, per i riflessi che essi manifestano sull'organizzazione del lavoro all'interno delle amministrazioni
- Nel lavoro pubblico, l'assetto dei sistemi di classificazione si deve soprattutto ai contratti collettivi stipulati alla fine degli anni '90, relativi al quadriennio normativo 1998-2001

Sistemi di classificazione professionale

- Una linea comune che si riscontra in tutti i sistemi di classificazione professionale - pur con qualche eccezione - è la tendenza a classificare il lavoro per categorie o aree, sul modello di quelli che in letteratura sono definiti “ordinamenti professionali a fasce larghe”
- In queste più ampie categorie o aree, sono confluite le precedenti qualifiche funzionali, come ridefinite a partire dal 1999

Sistemi di classificazione professionale

- I modelli a fasce larghe definiscono, infatti, contenitori giuridici ampi (denominati “aree” oppure “categorie”), all’interno dei quali vi è una **equivalenza sul piano giuridico e dei contenuti mansionistici**
- La ricomposizione dei contenuti giuridici di base definiti a livello nazionale in corrispondenza delle aree e delle categorie, effettuata nei contratti nazionali, costituisce tuttavia il presupposto per **“differenziazioni a parità di inquadramento”**, in cui «dovrebbero» giocare un ruolo fondamentale le **“competenze professionali”** che le persone acquisiscono e concretamente esplicano nel proprio contesto di lavoro

Sistemi di classificazione professionale

- Le differenziazioni a parità di inquadramento sono ottenute attraverso:
 - la previsione di avanzamenti retributivi correlati all'accrescimento delle competenze professionali (“progressioni economiche”);
 - l'affidamento di incarichi di responsabilità (“incarichi di posizione organizzativa” ovvero “altri incarichi di responsabilità”);
 - la collocazione delle persone all'interno di profili professionali, che specificano i contenuti professionali di base delle categorie o aree

- Nei primi due casi le differenziazioni incidono anche sulla retribuzione (primo caso: differenziali stipendiali in corrispondenza di ciascuna posizione economica; secondo caso: componenti retributive, indennitarie o di risultato, connesse alla svolgimento degli incarichi affidati).




Ministeri

		F1	F2	F3	F4	F5	F6	F7
AREE	III	22.291,78	23.074,61	24.329,64	26.718,84	28.449,67	30.369,00	32.246,48
	II	18.203,28	19.132,15	20.358,56	21.594,96	22.377,66	23.014,93	
	I	17.263,45	17.868,35	18.523,93				

Corrispondenze con ex qualifiche funzionali




Ministeri

<i>Aree o categorie</i>	<i>Occupati al 31.12.2016</i>		<i>Range stipendiale</i>	
	<i>N.</i>	<i>%</i>	<i>da</i>	<i>a</i>
 Area Terza	44.134	30%	22.291,78	32.246,48
 Area Seconda ¹	91.316	63%	18.203,28	23.014,93
 Area Prima	9.453	7%	17.263,45	18.523,93
Totale	144.903	100%		

¹ Requisiti per l'accesso dall'esterno:

- diploma di scuola secondaria di primo grado ed eventuali titoli professionali o abilitazioni previsti dalla legge per lo svolgimento dei compiti assegnati;
- diploma di scuola secondaria di secondo grado ed eventuali titoli professionali o abilitazioni previsti dalla legge per lo svolgimento dei compiti assegnati.

Legenda:

 Laurea

 Diploma

 Obbligo scolastico




Enti pubblici non economici

		1	2	3	4	5
AREE	C	22.314,45	23.097,28	24.357,60	26.740,56	28.471,39
	B	19.153,14	20.376,42	21.606,57		
	A	17.269,65	18.196,63	18.783,16		




Corrispondenze con ex qualifiche funzionali



Enti pubblici non economici

<i>Aree o categorie</i>	<i>Occupati al 31.12.2016</i>		<i>Range stipendiale</i>	
	<i>N.</i>	<i>%</i>	<i>da</i>	<i>a</i>
 Area C	28.660	73%	22.314,45	28.471,39
 Area B	8.864	22%	19.153,14	21.606,57
 Area A	1.917	5%	17.269,65	18.783,16
Totale	39.441	100%		

Legenda:

-  Laurea
-  Diploma
-  Obbligo scolastico




Agenzie fiscali

		F1	F2	F3	F4	F5	F6
AREE	TERZA	22.291,68	23.074,63	24.329,66	26.718,87	28.449,70	30.473,42
	SECONDA	18.203,23	19.132,22	20.364,57	21.600,96	22.378,32	23.089,10
	PRIMA	17.263,43	17.868,33				

Corrispondenze con ex qualifiche funzionali






Agenzie fiscali

<i>Aree o categorie</i>	<i>Occupati al 31.12.2016</i>		<i>Range stipendiale</i>	
	<i>N.</i>	<i>%</i>	<i>da</i>	<i>a</i>
 Area Terza	30.622	61%	22.291,68	30.473,42
 Area Seconda ¹	19.435	39%	18.203,23	23.089,10
 Area Prima	316	1%	17.263,43	17.868,33
<i>Totale</i>	50.373	100%		

¹ Solo per i profili del settore tecnico-operativo il requisito per l'accesso dall'esterno è il diploma di scuola secondaria di primo grado, con attestati di qualifica ed eventuali titoli professionali o abilitazioni previsti dalla legge per lo svolgimento dei compiti assegnati.

Legenda:

-  Laurea
-  Diploma
-  Obbligo scolastico

CONSISTENZE DI PERSONALE (dati Conto annuale 2016)

MINISTERI			ENTI PUBBLICI NON ECONOMICI			AGENZIE FISCALI		
	N.	%		N.	%			
			MEDICI (EPNE)	1.020				
			CAT. MEDICI (EPNE)	1.020				
			EPNE - MEDICO II FASCIA T.P. - 0D0584 (MD)	183				
			EPNE - MEDICO I FASCIA T.P. - 0D0585 (MD)	835				
			EPNE - MEDICO I FASCIA T.D. - 0D0496 (MD)	2				
			PROFESSIONISTI (EPNE)	996				
			CAT. PROFESSIONISTI (EPNE)	996				
			EPNE - PROF.STI LEGALI LIV. II DIFF. - 0D0473 (AP)	168				
			EPNE - PROF.STI LEGALI LIV. I DIFF. - 0D0472 (AP)	360				
			EPNE - ALTRI PROF.STI LIV. II DIFF. - 0D0481 (AP)	135				
			EPNE - ALTRI PROF.STI LIV. I DIFF. - 0D0480 (AP)	333				
			PERSONALE NON DIRIGENTE (EPNE)					
			CAT. AREA C (EPNE)	28.660	73%			
			EPNE - POSIZIONE ECONOMICA C5 - 046000 (AC)	5.189				
			EPNE - POSIZIONE ECONOMICA C4 - 045000 (AC)	9.847				
			EPNE - POSIZIONE ECONOMICA C3 - 043000 (AC)	8.309				
			EPNE - POSIZIONE ECONOMICA C2 - 042000 (AC)	4.647				
			EPNE - POSIZIONE ECONOMICA C1 - 040000 (AC)	668				
			CAT. AREA B (EPNE)	8.864	22%			
			EPNE - POSIZIONE ECONOMICA B3 - 034000 (AB)	6.746				
			EPNE - POSIZIONE ECONOMICA B2 - 032000 (AB)	1.545				
			EPNE - POSIZIONE ECONOMICA B1 - 030000 (AB)	573				
			CAT. AREA A (EPNE)	1.917	5%			
			EPNE - POSIZIONE ECONOMICA A3 - 027000 (AA)	583				
			EPNE - POSIZIONE ECONOMICA A2 - 025000 (AA)	1.133				
			EPNE - POSIZIONE ECONOMICA A1 - 023000 (AA)	201				
			TOTALE PERSONALE NON DIRIGENTE (senza medici e prc)	39.441				
CAT. TERZA AREA (MNST)	44.134	30%				CAT. TERZA AREA POSIZIONI ORGANIZZATIVE SPECIALI NON C	856	
MNST - ISPETTORE GENERALE R.E. - 0E0083 (3A)	51					AGFI - TERZA AREA POSIZIONI ORGANIZZATIVE SPECIALI NON C	856	
MNST - TERZA AREA - FASCIA 7 - 044F07 (3A)	212					CAT. TERZA AREA (AGFI)	29.766	60%
MNST - TERZA AREA - FASCIA 6 - 044F06 (3A)	1.889					AGFI - TERZA AREA - FASCIA 6 - 044F06 (3A)	453	
MNST - TERZA AREA - FASCIA 5 - 044F05 (3A)	2.849					AGFI - TERZA AREA - FASCIA 5 - 044F05 (3A)	4.095	
MNST - TERZA AREA - FASCIA 4 - 043F04 (3A)	9.254					AGFI - TERZA AREA - FASCIA 4 - 043F04 (3A)	4.357	
MNST - TERZA AREA - FASCIA 3 - 042F03 (3A)	10.460					AGFI - TERZA AREA - FASCIA 3 - 042F03 (3A)	3.838	
MNST - TERZA AREA - FASCIA 2 - 041F02 (3A)	11.527					AGFI - TERZA AREA - FASCIA 2 - 041F02 (3A)	8.287	
MNST - TERZA AREA - FASCIA 1 - 040F01 (3A)	7.892					AGFI - TERZA AREA - FASCIA 1 - 040F01 (3A)	8.736	
CAT. SECONDA AREA (MNST)	91.316	63%				CAT. SECONDA AREA (AGFI)	19.435	39%
MNST - SECONDA AREA - FASCIA 6 - 035F06 (2A)	829					AGFI - SECONDA AREA - FASCIA 6 - 035F06 (2A)	274	
MNST - SECONDA AREA - FASCIA 5 - 035F05 (2A)	5.344					AGFI - SECONDA AREA - FASCIA 5 - 035F05 (2A)	3.744	
MNST - SECONDA AREA - FASCIA 4 - 035F04 (2A)	16.319					AGFI - SECONDA AREA - FASCIA 4 - 035F04 (2A)	8.878	
MNST - SECONDA AREA - FASCIA 3 - 034F03 (2A)	33.120					AGFI - SECONDA AREA - FASCIA 3 - 034F03 (2A)	3.183	
MNST - SECONDA AREA - FASCIA 2 - 032F02 (2A)	30.217					AGFI - SECONDA AREA - FASCIA 2 - 032F02 (2A)	2.536	
MNST - SECONDA AREA - FASCIA 1 - 030F01 (2A)	5.487					AGFI - SECONDA AREA - FASCIA 1 - 030F01 (2A)	820	
CAT. PRIMA AREA (MNST)	9.453	7%				CAT. PRIMA AREA (AGFI)	316	1%
MNST - PRIMA AREA - FASCIA 3 - 024F03 (1A)	4.849					AGFI - PRIMA AREA - FASCIA 2 - 024F02 (1A)	223	
MNST - PRIMA AREA - FASCIA 2 - 024F02 (1A)	4.034					AGFI - PRIMA AREA - FASCIA 1 - 023F01 (1A)	93	
MNST - PRIMA AREA - FASCIA 1 - 023F01 (1A)	570					TOTALE PERSONALE NON DIRIGENTE (senza p.o. speciali)	49.517	
TOTALE PERSONALE NON DIRIGENTE	144.903							

Ministeri

anzianità di servizio

	C		C (C)		I I		I C (I)		I A (I)		I C (I)		I C (I)		I C (I)		I C (I)		I C (I)		I C (I)		
	Uomini	Donne	Uomini	Donne	Uomini	Donne	Uomini	Donne	Uomini	Donne	Uomini	Donne	Uomini	Donne	Uomini	Donne	Uomini	Donne	Uomini	Donne	Uomini	Donne	Uomini
CAT. TERZA AREA (MNST)	1.092	1.657	1.210	2.240	1.438	2.666	1.490	2.633	1.570	2.342	3.840	5.895	4.876	6.788	1.746	2.208	212	220	6	5	17.480	26.654	44.134
MNST - ISPETTORE GENERALE R.E. - 020083 (3A)							3	1	3	4	5	2	15	7	6	5					32	19	51
MNST - TERZA AREA - FASCIA 7 - 044F07 (3A)	3		1	1	4		8	13	24	16	13	12	33	36	17	13	12	6			115	97	212
MNST - TERZA AREA - FASCIA 6 - 044F06 (3A)	32	58	9	11	10	4	21	39	92	102	173	148	353	593	96	116	20	12			806	1.083	1.889
MNST - TERZA AREA - FASCIA 5 - 044F05 (3A)	48	49	36	37	56	82	79	96	173	164	404	372	346	420	156	244	41	42			1.339	1.510	2.849
MNST - TERZA AREA - FASCIA 4 - 043F04 (3A)	94	118	90	132	376	638	510	952	312	454	586	1.060	1.363	1.547	436	469	46	70	1		3.814	5.440	9.254
MNST - TERZA AREA - FASCIA 3 - 042F03 (3A)	103	138	350	620	199	298	151	365	273	503	1.244	1.756	1.389	2.005	419	508	66	71	1	1	4.195	6.265	10.460
MNST - TERZA AREA - FASCIA 2 - 041F02 (3A)	80	162	288	532	545	1.040	438	798	346	612	1.173	2.043	912	1.314	477	727	23	14	3		4.285	7.242	11.527
MNST - TERZA AREA - FASCIA 1 - 040F01 (3A)	732	1.132	436	907	248	604	280	369	347	487	242	502	465	866	139	126	4	5	1		2.894	4.998	7.892
CAT. SECONDA AREA (MNST)	3.452	1.637	3.167	3.627	2.687	2.442	4.123	7.122	6.325	7.249	7.636	9.476	13.453	11.235	3.876	2.777	255	212	7	6	45.033	46.293	91.316
MNST - SECONDA AREA - FASCIA 6 - 035F06 (2A)	41	54	13	7	6	7	9	26	15	16	52	87	76	144	81	181	3	11			296	533	829
MNST - SECONDA AREA - FASCIA 5 - 035F05 (2A)	21	20	20	37	32	46	153	185	467	629	366	524	635	1.157	448	558	24	21			2.166	3.178	5.344
MNST - SECONDA AREA - FASCIA 4 - 035F04 (2A)	143	68	317	478	892	1.030	1.109	1.545	1.168	1.941	944	1.614	1.405	2.432	545	556	58	73			6.581	9.738	16.319
MNST - SECONDA AREA - FASCIA 3 - 034F03 (2A)	973	574	942	1.225	736	588	1.192	3.390	1.300	2.247	2.885	4.447	4.628	4.936	1.545	1.298	110	99	3	2	14.314	18.806	33.120
MNST - SECONDA AREA - FASCIA 2 - 032F02 (2A)	1.806	477	1.229	912	751	546	1.418	1.793	3.074	2.224	3.047	2.577	6.150	2.840	1.161	144	57	6	3	2	18.696	11.521	30.217
MNST - SECONDA AREA - FASCIA 1 - 030F01 (2A)	468	444	646	968	270	225	242	183	301	192	392	227	559	226	98	40	3	2	1		2.980	2.507	5.487
CAT. PRIMA AREA (MNST)	163	179	274	404	487	292	573	655	1.081	925	1.470	822	972	478	546	122	8	1	1		5.575	3.878	9.453
MNST - PRIMA AREA - FASCIA 3 - 024F03 (1A)	3	1	18	22	136	63	161	104	524	303	1.152	617	810	419	412	96	6	1	1		3.223	1.626	4.849
MNST - PRIMA AREA - FASCIA 2 - 024F02 (1A)	11	13	206	340	324	210	384	520	534	610	311	200	154	56	133	26	2				2.059	1.975	4.034
MNST - PRIMA AREA - FASCIA 1 - 023F01 (1A)	149	165	50	42	27	19	28	31	23	12	7	5	8	3	1						293	277	570
TOTALE	4.707	3.473	4.651	6.271	4.612	5.400	6.186	10.410	8.976	10.516	12.996	16.193	19.301	19.001	6.170	5.107	475	433	14	11	68.088	76.815	144.903
totale U+D	6%	8.180	8%	10.922	7%	10.012	11%	16.596	13%	19.492	20%	29.189	26%	38.302	8%	11.277	1%	908	0,02%	25			

anzianità di servizio

Enti pubblici non economici

	16/01		17/02		18/03		19/04		20/05		21/06		22/07		23/08		24/09		25/10		26/11		27/12		Totale				
	Uomini	Donne	Uomini	Donne	Uomini	Donne	Uomini	Donne	Uomini	Donne	Uomini	Donne	Uomini	Donne	Uomini	Donne	Uomini	Donne	Uomini	Donne	Uomini	Donne	Uomini	Donne	Uomini	Donne	Uomini		
PERSONALE NON DIRIGENTE (EPNE)	180	411	1.044	1.115	1.406	2.160	2.375	3.792	2.038	3.657	3.867	4.660	3.765	5.012	1.835	1.810	170	139	2	3	16.682	22.759	39.441						
CAT. AREA C (EPNE)	107	296	214	564	372	860	1.490	2.816	1.268	2.735	2.868	3.937	3.150	4.383	1.651	1.659	155	131	1	3	11.276	17.384	28.660						
EPNE - POSIZIONE ECONOMICA C5 046000 (AC)		1	2	2	66	84	234	327	289	451	705	822	624	702	395	380	56	47			2.371	2.818	5.189						
EPNE - POSIZIONE ECONOMICA C4 045000 (AC)	2	14	15	38	85	172	542	1.153	298	559	1.036	1.302	1.327	1.700	754	767	49	34			4.108	5.739	9.847						
EPNE - POSIZIONE ECONOMICA C3 043000 (AC)	50	117	53	118	98	258	382	764	431	1.211	715	1.234	753	1.313	375	359	35	41	1	1	2.893	5.416	8.309						
EPNE - POSIZIONE ECONOMICA C2 042000 (AC)	18	42	94	337	106	308	266	494	237	488	380	538	419	633	118	145	15	9			1.653	2.994	4.647						
EPNE - POSIZIONE ECONOMICA C1 040000 (AC)	37	122	50	69	17	38	66	78	13	26	32	41	27	35	9	8					251	417	668						
CAT. AREA B (EPNE)	54	107	330	360	715	1.146	755	894	666	864	884	664	529	587	146	142	13	7	1		4.093	4.771	8.864						
EPNE - POSIZIONE ECONOMICA B3 034000 (AB)	3	5	128	162	454	831	521	794	567	769	722	577	433	520	114	126	13	6	1		2.956	3.790	6.746						
EPNE - POSIZIONE ECONOMICA B2 032000 (AB)	22	63	116	144	217	289	111	77	66	80	132	71	71	49	23	14					758	787	1.545						
EPNE - POSIZIONE ECONOMICA B1 030000 (AB)	29	39	86	54	44	26	123	23	33	15	30	16	25	18	9	2			1		379	194	573						
CAT. AREA A (EPNE)	19	8	500	191	319	154	130	82	104	58	115	59	86	42	38	9	2	1			1.313	604	1.917						
EPNE - POSIZIONE ECONOMICA A3 027000 (AA)			27	22	140	92	21	31	36	31	50	30	45	31	21	4	1	1			341	242	583						
EPNE - POSIZIONE ECONOMICA A2 025000 (AA)	6	2	387	159	134	55	101	50	62	23	60	28	36	11	14	4	1				801	332	1.133						
EPNE - POSIZIONE ECONOMICA A1 023000 (AA)	13	6	86	10	45	7	8	1	6	4	5	1	5		3	1					171	30	201						
Totale senza professionisti/medici	180	411	1.044	1.115	1.406	2.160	2.375	3.792	2.038	3.657	3.867	4.660	3.765	5.012	1.835	1.810	170	139	2	3	16.682	22.759	39.441						
totale U+D	1%	591	5%	2.159	9%	3.566	16%	6.167	14%	5.695	22%	8.527	22%	8.777	9%	3.645	1%	309	0,01%	5									

Agenzie fiscali

anzianità di servizio

	2011		2012		2013		2014		2015		2016		2017		2018		2019		2020		Totale		
	Uomini	Donne	Uomini	Donne	Uomini	Donne	Uomini	Donne	Uomini	Donne	Uomini	Donne	Uomini	Donne	Uomini	Donne	Uomini	Donne	Uomini	Donne	Uomini	Donne	Uomini
CAT. TERZA AREA POSIZIONI ORGANIZZATIVE SPECIALI NON CONTRATTUALI (AGFI)			32	5	86	42	239	85	57	28	66	44	46	30	59	37					585	271	856
AGFI - TERZA AREA POSIZIONI ORGANIZZATIVE SPECIALI NON CONTRATTUALI - OPO3AP (35)			32	5	86	42	239	85	57	28	66	44	46	30	59	37					585	271	856
CAT. TERZA AREA (AGFI)	1.952	1.935	2.320	2.775	1.700	1.700	1.921	1.634	944	1.051	2.490	1.797	1.980	2.255	1.605	1.621	41	43	2		14.955	14.811	29.766
AGFI - TERZA AREA - FASCIA 6 - 044F06 (3A)	19	12	3	1	5	7	6	14	4	7	6	7	157	150	24	27	3		1		228	225	453
AGFI - TERZA AREA - FASCIA 5 - 044F05 (3A)	27	27	6	9	56	37	253	142	205	314	472	430	487	304	644	646	18	17	1		2.169	1.926	4.095
AGFI - TERZA AREA - FASCIA 4 - 043F04 (3A)	101	146	26	24	106	95	749	734	111	112	576	444	280	234	273	333	6	7			2.228	2.129	4.357
AGFI - TERZA AREA - FASCIA 3 - 042F03 (3A)	105	144	38	29	673	453	140	166	139	158	802	444	182	109	134	112	3	7			2.216	1.622	3.838
AGFI - TERZA AREA - FASCIA 2 - 041F02 (3A)	93	115	1.035	1.474	728	971	212	166	264	199	329	225	550	1.002	458	447	10	9			3.679	4.608	8.287
AGFI - TERZA AREA - FASCIA 1 - 040F01 (3A)	1.607	1.491	1.212	1.238	132	137	561	412	221	261	305	247	324	456	72	56	1	3			4.435	4.301	8.736
CAT. SECONDA AREA (AGFI)	1.214	1.127	295	284	1.415	660	919	654	1.162	1.067	1.819	1.604	2.284	4.111	460	327	18	15			9.586	9.849	19.435
AGFI - SECONDA AREA - FASCIA 6 - 035F06 (2A)	14	17	3	4	9	7	16	11	43	29	12	20	36	21	21	11					154	120	274
AGFI - SECONDA AREA - FASCIA 5 - 035F05 (2A)	165	136	17	10	92	83	606	442	281	169	396	317	358	502	93	69	6	2			2.014	1.730	3.744
AGFI - SECONDA AREA - FASCIA 4 - 035F04 (2A)	141	181	55	42	1.123	432	43	43	300	512	704	973	1.208	2.634	249	220	9	9			3.832	5.046	8.878
AGFI - SECONDA AREA - FASCIA 3 - 034F03 (2A)	432	409	115	125	99	67	96	82	162	124	278	123	393	590	60	22	2	4			1.637	1.546	3.183
AGFI - SECONDA AREA - FASCIA 2 - 032F02 (2A)	262	156	86	72	34	21	74	73	311	181	419	170	282	352	37	5	1				1.506	1.030	2.536
AGFI - SECONDA AREA - FASCIA 1 - 030F01 (2A)	200	228	19	31	58	50	84	3	65	52	10	1	7	12							443	377	820
CAT. PRIMA AREA (AGFI)	116	80	52	46	2	5	2		4		4		3	1	1						184	132	316
AGFI - PRIMA AREA - FASCIA 2 - 024F02 (1A)	84	49	34	35	2	4	2		4		4		3	1	1						134	89	223
AGFI - PRIMA AREA - FASCIA 1 - 023F01 (1A)	32	31	18	11		1															50	43	93
TOTALE (senza p.o. speciali)	3.282	3.142	2.667	3.105	3.117	2.365	2.842	2.288	2.110	2.118	4.313	3.401	4.267	6.367	2.066	1.948	59	58	2	0	24.725	24.792	49.517
totale U+D	13%	6.424	12%	5.772	11%	5.482	10%	5.130	9%	4.228	16%	7.714	21%	10.634	8%	4.014	0%	117	0%	2			

titoli di studio

Ministeri

	FINO ALLA SCUOLA DELL'OBBLIGO		LICENZA MEDIA SUPERIORE		LAUREA BREVE		LAUREA		SPECIALIZZAZIONE (POST LAUREA) / DOTTORATO DI RICERCA		SPECIALIZZAZIONE (POST LAUREA)		ALTRI TITOLI (POST LAUREA)		Totale		
	Uomini	Donne	Uomini	Donne	Uomini	Donne	Uomini	Donne	Uomini	Donne	Uomini	Donne	Uomini	Donne	Uomini	Donne	Uomini
CAT. TERZA AREA (MNST)	140	64	7.602	9.947	531	1.531	8.495	13.944	569	961			143	207	17.480	26.654	44.134
MNST - ISPETTORE GENERALE R.E. - DE0083 (3A)			2				27	18	1				2	1	32	19	51
MNST - TERZA AREA - FASCIA 7 - 044F07 (3A)			3		1	6	97	89	8	2			6		115	97	212
MNST - TERZA AREA - FASCIA 6 - 044F06 (3A)			65	91	7	6	698	964	22	17			14	5	806	1.083	1.889
MNST - TERZA AREA - FASCIA 5 - 044F05 (3A)		1	239	244	32	50	971	1.099	86	101			11	15	1.339	1.510	2.849
MNST - TERZA AREA - FASCIA 4 - 043F04 (3A)	1	2	1.300	1.540	78	166	2.218	3.494	175	218			42	20	3.814	5.440	9.254
MNST - TERZA AREA - FASCIA 3 - 042F03 (3A)	11	9	2.636	3.534	194	549	1.185	1.815	147	308			22	50	4.195	6.265	10.460
MNST - TERZA AREA - FASCIA 2 - 041F02 (3A)	35	26	2.100	2.706	93	250	1.992	4.068	58	181			7	11	4.285	7.242	11.527
MNST - TERZA AREA - FASCIA 1 - 040F01 (3A)	93	26	1.257	1.832	126	504	1.307	2.397	72	134			39	105	2.894	4.998	7.892
CAT. SECONDA AREA (MNST)	17.161	8.865	24.364	31.791	406	429	2.968	5.033	104	120			30	45	45.033	46.283	91.316
MNST - SECONDA AREA - FASCIA 6 - 035F06 (2A)	1	3	205	324	10	13	78	191	1	1			1	1	296	533	829
MNST - SECONDA AREA - FASCIA 5 - 035F05 (2A)	163	206	1.573	2.129	38	36	368	784	17	20			7	3	2.166	3.178	5.344
MNST - SECONDA AREA - FASCIA 4 - 035F04 (2A)	829	677	4.447	6.826	80	119	1.187	2.082	28	31			10	3	6.581	9.738	16.319
MNST - SECONDA AREA - FASCIA 3 - 034F03 (2A)	4.879	2.644	8.366	14.560	168	155	869	1.378	24	46			8	23	14.314	18.806	33.120
MNST - SECONDA AREA - FASCIA 2 - 032F02 (2A)	9.968	4.537	8.221	6.365	102	94	373	497	29	19			3	9	18.696	11.521	30.217
MNST - SECONDA AREA - FASCIA 1 - 030F01 (2A)	1.321	798	1.552	1.587	8	12	93	101	5	3			1	6	2.980	2.507	5.487
CAT. PRIMA AREA (MNST)	2.963	1.885	2.526	1.896	8	7	75	87	1	3			2		5.575	3.878	9.453
MNST - PRIMA AREA - FASCIA 3 - 024F03 (1A)	2.015	871	1.171	717	7	4	27	33	1	1			2		3.223	1.626	4.849
MNST - PRIMA AREA - FASCIA 2 - 024F02 (1A)	859	933	1.163	999	1	2	36	39		2					2.059	1.975	4.034
MNST - PRIMA AREA - FASCIA 1 - 023F01 (1A)	89	81	192	180		1	12	15							293	277	570
TOTALE	20.264	10.814	34.492	43.634	945	1.967	11.538	19.064	674	1.084			175	252	68.088	76.815	144.903
Totale U+D	21%		31,078	54%	78,126	2%	2,912	21%	30,602	1%	1,758			0,3%	427		
	FINO ALLA SCUOLA DELL'OBBLIGO		LICENZA MEDIA SUPERIORE		LAUREA BREVE		LAUREA		SPECIALIZZAZIONE (POST LAUREA) / DOTTORATO DI RICERCA		SPECIALIZZAZIONE (POST LAUREA)		ALTRI TITOLI (POST LAUREA)		Totale		

titoli di studio

Enti pubblici non economici

	FINO ALLA SCUOLA DEL OBBLIGO		LICENZA MEDIA SUPERIORE		LAUREA BREVE		LAUREA		SPECIALIZZAZIONE POST LAUREA / DOTTORATO DI RICERCA		SPECIALIZZAZIONE POST LAUREA		ALTRI TITOLI POST LAUREA		Totale		
	Uomini	Donne	Uomini	Donne	Uomini	Donne	Uomini	Donne	Uomini	Donne	Uomini	Donne	Uomini	Donne	Uomini	Donne	Uomini
PERSONALE NON DIRIGENTE (EPNE)	2.317	2.106	9.349	12.306	153	316	4.835	7.989	14	19			14	23	16.682	22.759	39.441
CAT. AREA C (EPNE)	457	1.090	6.485	9.079	122	270	4.190	6.908	9	17			13	20	11.276	17.384	28.660
EPNE - POSIZIONE ECONOMICA C5 - 046000 (AC)		5	1.035	1.312	26	20	1.307	1.476	1	1			2	4	2.371	2.818	5.189
EPNE - POSIZIONE ECONOMICA C4 - 045000 (AC)	21	88	2.652	3.342	23	64	1.408	2.241	4	1					4.108	5.739	9.847
EPNE - POSIZIONE ECONOMICA C3 - 043000 (AC)	109	542	1.794	2.886	34	82	954	1.889	1	8			1	9	2.893	5.416	8.309
EPNE - POSIZIONE ECONOMICA C2 - 042000 (AC)	317	425	885	1.383	22	67	425	1.116	3	3			1		1.653	2.994	4.647
EPNE - POSIZIONE ECONOMICA C1 - 040000 (AC)	10	30	119	156	17	37	96	186		4			9	4	251	417	668
CAT. AREA B (EPNE)	1.151	718	2.293	2.952	28	46	615	1.050	5	2			1	3	4.093	4.771	8.864
EPNE - POSIZIONE ECONOMICA B3 - 034000 (AB)	762	578	1.768	2.431	20	37	402	742	3	1			1	1	2.956	3.790	6.746
EPNE - POSIZIONE ECONOMICA B2 - 032000 (AB)	209	100	375	401	4	2	170	282							758	787	1.545
EPNE - POSIZIONE ECONOMICA B1 - 030000 (AB)	180	40	150	120	4	7	43	26	2	1					379	194	573
CAT. AREA A (EPNE)	709	298	571	275	3		30	31							1.313	604	1.917
EPNE - POSIZIONE ECONOMICA A3 - 027000 (AA)	149	106	174	114			18	22							341	242	583
EPNE - POSIZIONE ECONOMICA A2 - 025000 (AA)	418	170	368	153	3		12	9							801	332	1.133
EPNE - POSIZIONE ECONOMICA A1 - 023000 (AA)	142	22	29	8											171	30	201
Totale senza professionisti/medici	2.317	2.106	9.349	12.306	153	316	4.835	7.989	14	19	0	0	14	23	16.682	22.759	39.441
Totale U+D	11%	4.423	55%	21.655	0%	469	33%	12.824	0,1%	33	-	0,1%	37				
	FINO ALLA SCUOLA DEL OBBLIGO		LICENZA MEDIA SUPERIORE		LAUREA BREVE		LAUREA		SPECIALIZZAZIONE POST LAUREA / DOTTORATO DI RICERCA		SPECIALIZZAZIONE POST LAUREA		ALTRI TITOLI POST LAUREA		Totale		

titoli di studio

Agenzie fiscali

	PRIMA AREA SCUOLA DELL'OBBLIGO		SECONDA AREA MEDIA SUPERIORE		LAUREA BREVE		LAUREA		SPECIALIZZAZIONE POST LAUREA / DOTTORATO DI RICERCA		SPECIALIZZAZIONE POST LAUREA		ALTRI TITOLI POST LAUREA		Totale			
	Uomini	Donne	Uomini	Donne	Uomini	Donne	Uomini	Donne	Uomini	Donne	Uomini	Donne	Uomini	Donne	Uomini	Donne	Uomini	
CAT. TERZA AREA POSIZIONI ORGANIZZATIVE SPECIALI NON CONTRATTUALI (AGFI)			12	2	11	2	562	267							585	271	856	
AGFI - TERZA AREA POSIZIONI ORGANIZZATIVE SPECIALI NON CONTRATTUALI - OPO3AP (3S)			12	2	11	2	562	267							585	271	856	
CAT. TERZA AREA (AGFI)	95	136	5.507	4.775	523	425	8.830	9.475							14.955	14.811	29.766	
AGFI - TERZA AREA - FASCIA 6 - 044F06 (3A)	4	3	2	3			222	219							228	225	453	
AGFI - TERZA AREA - FASCIA 5 - 044F05 (3A)	9	7	930	732	81	45	1.149	1.142							2.169	1.926	4.095	
AGFI - TERZA AREA - FASCIA 4 - 043F04 (3A)	18	37	872	828	68	39	1.270	1.225							2.228	2.129	4.357	
AGFI - TERZA AREA - FASCIA 3 - 042F03 (3A)	13	14	1.181	745	51	44	971	819							2.216	1.622	3.838	
AGFI - TERZA AREA - FASCIA 2 - 041F02 (3A)	15	43	1.370	1.393	92	92	2.202	3.080							3.679	4.608	8.287	
AGFI - TERZA AREA - FASCIA 1 - 040F01 (3A)	36	32	1.152	1.074	231	205	3.016	2.990							4.435	4.301	8.736	
CAT. SECONDA AREA (AGFI)	2.152	2.754	6.523	6.136	228	225	683	734							9.586	9.849	19.435	
AGFI - SECONDA AREA - FASCIA 6 - 035F06 (2A)	19	14	116	80	3	3	16	23							154	170	324	
AGFI - SECONDA AREA - FASCIA 5 - 035F05 (2A)	94	204	1.638	1.244	79	85	203	197							2.014	1.730	3.744	
AGFI - SECONDA AREA - FASCIA 4 - 035F04 (2A)	746	1.528	2.753	3.174	72	85	261	259							3.832	5.046	8.878	
AGFI - SECONDA AREA - FASCIA 3 - 034F03 (2A)	366	368	1.097	971	46	31	128	176							1.637	1.546	3.183	
AGFI - SECONDA AREA - FASCIA 2 - 032F02 (2A)	726	491	698	468	24	16	58	55							1.506	1.030	2.536	
AGFI - SECONDA AREA - FASCIA 1 - 030F01 (2A)	201	149	221	199	4	5	17	24							443	377	820	
CAT. PRIMA AREA (AGFI)	96	79	80	52	3	1	5							184	132	316		
AGFI - PRIMA AREA - FASCIA 2 - 024F02 (1A)	66	54	61	34	2	1	5							134	89	223		
AGFI - PRIMA AREA - FASCIA 1 - 023F01 (1A)	30	25	19	18	1									50	43	93		
TOTALE (senza p.o. speciali)	2.343	2.969	12.110	10.963	754	651	9.518	10.209	0	0	0	0	0	0	24.725	24.792	49.517	
Totale U+D	11%		5.312	47%	23.073	3%	1.405	40%	19.727	0,0%	-	-	-	0,0%	-			
	PRIMA AREA SCUOLA DELL'OBBLIGO		SECONDA AREA MEDIA SUPERIORE	LAUREA BREVE	LAUREA	SPECIALIZZAZIONE POST LAUREA / DOTTORATO DI RICERCA	SPECIALIZZAZIONE POST LAUREA	ALTRI TITOLI POST LAUREA										Totale

Ministeri

	0-14		15-24		25-34		35-44		45-54		55-64		65-74		75-84		85-94		95-104		105-114		115-124		Totale				
	Uomini	Donne	Uomini	Donne	Uomini	Donne	Uomini	Donne	Uomini	Donne	Uomini	Donne	Uomini	Donne	Uomini	Donne	Uomini	Donne	Uomini	Donne	Uomini	Donne	Uomini	Donne	Uomini	Donne	Uomini		
CAT. TERZA AREA (MNST)					19	41	176	299	532	1.023	1.209	2.440	1.855	3.652	3.628	6.313	4.422	6.649	4.781	5.577	836	658	22	2	17.480	26.654	44.134		
MNST - ISPETTORE GENERALE R.E. - 0E0083 (3A)														2	1	1	4	6	23	12	2					32	19	51	
MNST - TERZA AREA - FASCIA 7 - 04F07 (3A)											2		3	7	7	14	18	26	82	48	3	2					115	97	212
MNST - TERZA AREA - FASCIA 6 - 04F06 (3A)							2			1	2	11	18	44	92	139	246	254	342	516	104	118					806	1.083	1.889
MNST - TERZA AREA - FASCIA 5 - 04F05 (3A)									1		18	23	82	104	267	358	432	456	477	512	62	57					1.339	1.510	2.849
MNST - TERZA AREA - FASCIA 4 - 04F04 (3A)							1	3	66	128	163	290	357	717	794	1.214	1.068	1.589	1.182	1.354	183	145					3.814	5.440	9.254
MNST - TERZA AREA - FASCIA 3 - 04F03 (3A)					2	1	8	13	120	245	244	437	317	644	1.017	1.962	1.107	1.629	1.172	1.216	206	118	2				4.195	6.265	10.460
MNST - TERZA AREA - FASCIA 2 - 04F02 (3A)							14	19	74	166	318	730	567	1.144	903	1.710	1.049	1.863	1.114	1.440	227	165	19	2	4.285	7.742	11.527		
MNST - TERZA AREA - FASCIA 1 - 04F01 (3A)					17	40	151	264	271	483	462	949	509	991	547	916	498	826	389	476	49	53	1				2.894	4.998	7.892
CAT. SECONDA AREA (MNST)			5	5	84	71	519	329	1.704	908	2.595	2.792	5.694	6.385	9.170	10.612	14.231	15.054	9.881	9.186	1.133	927	15	14	45.033	46.283	91.316		
MNST - SECONDA AREA - FASCIA 6 - 035F06 (2A)								1	3	6	5	24	30	35	52	81	75	149	116	219	15	18					296	533	829
MNST - SECONDA AREA - FASCIA 5 - 035F05 (2A)										7	20	31	205	371	383	636	708	1.204	741	856	108	73	1				2.166	3.178	5.344
MNST - SECONDA AREA - FASCIA 4 - 035F04 (2A)					1	2	17	15	115	85	520	716	1.050	1.783	1.445	2.560	1.805	2.776	1.445	1.678	183	122			1		6.581	9.738	16.319
MNST - SECONDA AREA - FASCIA 3 - 034F03 (2A)					12	15	89	122	462	465	956	1.258	1.481	2.258	2.709	4.519	4.706	6.115	3.484	3.703	414	350	1	1	14.314	18.806	33.120		
MNST - SECONDA AREA - FASCIA 2 - 032F02 (2A)			1	4	39	25	353	127	985	226	927	557	2.547	1.583	4.000	2.280	6.164	4.147	3.403	2.309	274	259	3	4	18.696	11.521	30.217		
MNST - SECONDA AREA - FASCIA 1 - 030F01 (2A)			4	1	34	29	60	84	139	119	167	206	381	355	581	536	773	663	692	421	139	105	10	8	2.980	2.507	5.487		
CAT. PRIMA AREA (MNST)					1	3	13	5	30	39	138	94	841	652	1.176	1.010	1.708	1.154	1.456	807	212	110		4	5.575	3.878	9.453		
MNST - PRIMA AREA - FASCIA 3 - 024F03 (1A)							1			3	9	38	16	552	365	629	331	1.020	479	862	369	119				3.223	1.626	4.849	
MNST - PRIMA AREA - FASCIA 2 - 024F02 (1A)								4			12	16	63	48	238	240	496	595	620	618	543	408	83	47	3	2.059	1.975	4.034	
MNST - PRIMA AREA - FASCIA 1 - 023F01 (1A)					1	2	9	5	15	14	37	30	51	47	51	84	68	57	51	30	10	7		1	293	277	570		
TOTALE	0	0	5	5	106	115	708	633	2.266	1.970	3.942	5.326	8.390	10.689	13.974	17.935	20.361	22.857	16.118	15.570	2.181	1.695	37	20	68.088	76.815	144.903		
totale U+D	0%	0	0%	10	0,2%	221	1%	1.341	3%	4.236	6%	9.268	13%	19.079	22%	31.909	30%	43.218	22%	31.688	3%	3.876	0,04%	57					

Enti pubblici non economici

	0-14		15-24		25-34		35-44		45-54		55-64		65-74		75-84		85-94		95-104		105-114		115-124		125-134		135-144	
	Uomini	Donne	Uomini	Donne	Uomini	Donne	Uomini	Donne	Uomini	Donne	Uomini	Donne	Uomini	Donne	Uomini	Donne	Uomini	Donne	Uomini	Donne	Uomini	Donne	Uomini	Donne	Uomini	Donne	Uomini	Donne
PERSONALE NON DIRIGENTE (EPNE)					11	16	98	153	408	719	1.125	2.145	2.415	4.117	3.859	5.499	4.751	6.694	3.728	3.358	286	57	1	1	16.682	22.759	39.441	
CAT. AREA C (EPNE)					2	1	26	73	115	417	407	1.122	1.398	2.983	2.480	4.369	3.600	5.583	3.018	2.802	229	33	1	1	11.276	17.384	28.660	
EPNE - POSIZIONE ECONOMICA C5 - 046000 (AC)										8	43	83	257	383	581	780	765	913	684	647	41	4			2.371	2.818	5.189	
EPNE - POSIZIONE ECONOMICA C4 - 045000 (AC)					1		5	3	27	80	234	460	951	887	1.447	1.376	2.070	1.206	996	94	9	1			4.108	5.739	9.847	
EPNE - POSIZIONE ECONOMICA C3 - 043000 (AC)							3	19	39	102	102	319	358	980	614	1.415	932	1.778	778	790	67	13			2.893	5.416	8.309	
EPNE - POSIZIONE ECONOMICA C2 - 042000 (AC)					9		14	50	213	133	378	263	597	362	674	484	763	327	348	25	6		1		1.653	2.994	4.647	
EPNE - POSIZIONE ECONOMICA C1 - 040000 (AC)					2	1	13	35	23	67	49	108	60	72	36	53	43	59	23	21	2	1			251	417	668	
CAT. AREA B (EPNE)					9	14	51	77	206	281	558	947	761	1.020	1.083	981	886	965	498	469	41	17			4.093	4.771	8.864	
EPNE - POSIZIONE ECONOMICA B3 - 034000 (AB)							14	18	97	174	335	704	551	833	874	832	679	829	374	391	32	14			2.956	3.790	6.746	
EPNE - POSIZIONE ECONOMICA B2 - 032000 (AB)					6	8	25	47	74	81	154	209	131	157	140	114	139	104	83	65	6	2			758	787	1.545	
EPNE - POSIZIONE ECONOMICA B1 - 030000 (AB)					3	6	12	17	35	26	69	34	79	30	69	35	68	32	41	13	3	1			379	494	573	
CAT. AREA A (EPNE)					1	21	3	87	21	160	76	256	114	296	149	265	146	212	87	16	7				1.313	604	1.917	
EPNE - POSIZIONE ECONOMICA A3 - 027000 (AA)							1	1	2	7	19	18	64	43	100	66	93	69	59	34	3	4			341	242	583	
EPNE - POSIZIONE ECONOMICA A2 - 025000 (AA)					1	18	2	83	14	131	57	163	84	167	76	127	73	104	43	8	2				801	332	1.133	
EPNE - POSIZIONE ECONOMICA A1 - 023000 (AA)					2			2		10	1	29	7	29	7	45	4	49	10	5	1				171	30	201	
Totale senza professionisti/medici	0	0	0	0	11	16	98	153	408	719	1.125	2.145	2.415	4.117	3.859	5.499	4.751	6.694	3.728	3.358	286	57	1	1	16.682	22.759	39.441	
totale U+D	0%	0	0%	0	0%	27	1%	251	3%	1.127	8%	3.270	17%	6.532	24%	9.358	29%	11.445	18%	7.086	1%	343	0,01%	2				

Agenzie fiscali

	0-11		12-17		18-24		25-34		35-44		45-54		55-64		65-74		75-84		85-94		95-104		TOTALE				
	Uomini	Donne	Uomini	Donne	Uomini	Donne	Uomini	Donne	Uomini	Donne	Uomini	Donne	Uomini	Donne	Uomini	Donne	Uomini	Donne	Uomini	Donne	Uomini	Donne	Uomini	Donne	Uomini	Donne	Uomini
CAT. TERZA AREA POSIZIONI ORGANIZZATIVE SPECIALI NON CONTRATTUALI (AGFI)					3		40	17	93	29	183	69	131	62	78	58	51	36	6					585	271	856	
AGFI - TERZA AREA POSIZIONI ORGANIZZATIVE SPECIALI NON CONTRATTUALI -					3		40	17	93	29	183	69	131	62	78	58	51	36	6					585	271	856	
CAT. TERZA AREA (AGFI)			7	8	189	170	597	695	1.830	2.268	2.212	2.449	1.946	1.697	2.394	2.220	2.567	2.825	2.901	2.312	311	167	1	14.955	14.811	29.766	
AGFI - TERZA AREA - FASCIA 6 - 044F06 (3A)										2	3	5	9	11	15	20	42	170	152	19	4	1	228	225	453		
AGFI - TERZA AREA - FASCIA 5 - 044F05 (3A)										1	7	16	148	123	358	418	646	718	922	603	88	42	2.169	1.926	4.095		
AGFI - TERZA AREA - FASCIA 4 - 043F04 (3A)										4	2	107	211	503	512	600	509	478	444	476	422	60	29	2.228	2.129	4.357	
AGFI - TERZA AREA - FASCIA 3 - 042F03 (3A)										23	42	346	279	363	300	542	484	481	305	398	198	58	14	2.216	1.622	3.838	
AGFI - TERZA AREA - FASCIA 2 - 041F02 (3A)					54	76	782	1.170	885	1.136	265	234	387	331	539	854	698	717	69	70			3.679	4.608	8.287		
AGFI - TERZA AREA - FASCIA 1 - 040F01 (3A)			7	8	189	170	543	619	1.021	1.053	865	804	657	494	496	463	403	462	237	220	17	8	4.435	4.301	8.736		
CAT. SECONDA AREA (AGFI)			1	1	36	31	98	90	201	193	700	589	1.346	1.026	1.958	1.686	2.555	3.432	2.396	2.495	294	305	1	9.586	9.849	19.435	
AGFI - SECONDA AREA - FASCIA 6 - 035F06 (2A)										3	11	19	25	36	31	49	37	46	15	1	1		154	120	274		
AGFI - SECONDA AREA - FASCIA 5 - 035F05 (2A)										1	4	13	108	91	403	312	542	427	490	532	421	333	46	21	2.014	1.730	3.744
AGFI - SECONDA AREA - FASCIA 4 - 035F04 (2A)					3	2	34	34	321	198	492	338	681	782	1.020	1.946	1.108	1.536	172	210	1		3.832	5.046	8.878		
AGFI - SECONDA AREA - FASCIA 3 - 034F03 (2A)			1	1	26	20	69	58	98	94	121	153	163	145	263	190	423	489	437	356	36	40	1.637	1.546	3.183		
AGFI - SECONDA AREA - FASCIA 2 - 032F02 (2A)					1	2	13	7	38	19	60	61	162	121	344	188	510	366	343	236	35	29	1.506	1.030	2.536		
AGFI - SECONDA AREA - FASCIA 1 - 030F01 (2A)					9	9	13	22	27	33	87	75	107	85	92	68	63	62	41	19	4	4	443	377	820		
CAT. PRIMA AREA (AGFI)					2	3	7	5	7	2	20	16	28	35	42	26	44	22	29	19	5	4	184	132	316		
AGFI - PRIMA AREA - FASCIA 2 - 024F02 (1A)						1	2	3	1		14	8	19	21	32	16	34	18	27	18	5	4	134	89	223		
AGFI - PRIMA AREA - FASCIA 1 - 023F01 (1A)					2	2	5	2	6	2	6	8	9	14	10	10	10	4	2	1			50	43	93		
TOTALE (senza p.o. speciali)	0	0	8	9	227	204	702	790	2.038	2.463	2.932	3.054	3.320	2.758	4.394	3.932	5.166	6.279	5.326	4.826	610	476	2	24.725	24.792	49.517	
totale U+D	0%	0	0%	17	1%	431	3%	1.492	9%	4.501	12%	5.986	12%	6.078	17%	8.326	23%	11.445	21%	10.152	2%	1.086	0,01%	3			

